

September 2007

Allianz-dit Energiefonds - A - EUR

Fonds für internationale Energieaktien



Morningstar Rating™



Ratings per 31.8.2007

Anlageziel

Der Fonds engagiert sich am globalen Aktienmarkt vorwiegend im Segment Energiewirtschaft. Anlageziel ist es, auf langfristige Sicht Kapitalwachstum zu erzielen.

Chancen und Risiken

- Aktien bieten auf lange Sicht überdurchschnittliches Renditepotenzial, können jedoch relativ stark im Kurs schwanken.
- Der Fonds ermöglicht die gezielte Beteiligung an Aktienchancen in der Energiebranche. Damit ist jedoch auch das Risiko verbunden, dass sich der Fonds schwächer entwickelt als der breite Aktienmarkt.
- Die internationale Ausrichtung ermöglicht eine besonders breite Streuung der Anlagen. Sie beinhaltet aber nur eine begrenzte Teilhabe an der Wertentwicklung einzelner Regionen.
- Aufgrund der Anlage in Fremdwährungen kann der Anteilwert in Euro durch Wechselkursänderungen begünstigt, aber auch belastet werden.
- Die Volatilität (Wertschwankung) des Fondsanteilwerts kann stark erhöht sein.

Portfolio-Highlights

Im September setzte der Ölpreis seinen in der zweiten Augusthälfte begonnenen Aufwärtstrend fort. Verantwortlich für den Preisanstieg war die starke Nachfrage sowie die Befürchtung, dass der Hurrikan Dean die Ölinfrastruktur im Golf von Mexiko erheblich beschädigen könnte. Wir beließen unsere Portfoliostrategie weitgehend unverändert und bevorzugten Ölservicegesellschaften gegenüber den integrierten Ölgesellschaften. Bei der chinesischen CNOOC nahmen wir Gewinne mit. Die Aktie zählte jedoch weiterhin zu unseren größten Positionen, da das Unternehmen gegenüber anderen Ölgesellschaften ein höheres Produktionswachstum und niedrigere Kosten aufweist. Bei dem Seismik-Unternehmen CGG-Veritas realisierten wir ebenfalls Gewinne. Der Bereich der Seismik-Unternehmen blieb übergewichtet, da wir eine starke Nachfrage seitens der großen Ölgesellschaften sahen.

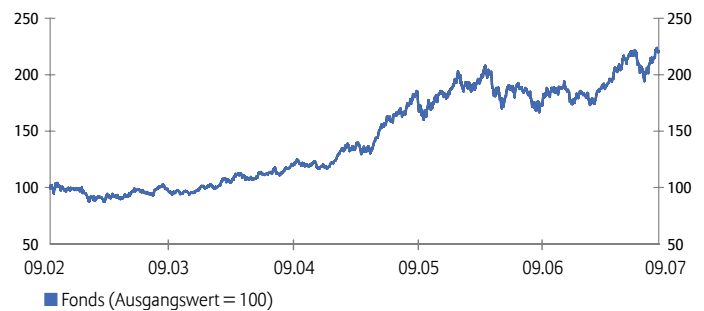
Ausblick

Nach wie vor wird der Ölpreis durch Verknappungen auf der Angebotsseite bestimmt: Die OPEC hat ihre Entschlossenheit unterstrichen, den Ölpreis zu stützen. In Russland dämpfen Nationalisierungstendenzen der Regierung die Bereitschaft ausländischer Ölkonzerne, dringend benötigte Investitionen zu tätigen. Die geopolitischen Risiken dürften zunehmen und lassen die Erwartungen bezüglich der Ölproduktion sehr optimistisch erscheinen. Zur Unsicherheit im Irankonflikt kommt die Gefahr eines Bürgerkrieges im Irak, der sich negativ auf die gesamte Golfregion auswirken könnte. Zudem hat die Internationale Energieagentur kürzlich ihre Produktionsschätzungen für viele Nicht-OPEC-Staaten nach unten korrigiert. Da der aktuellen Bewertung von Energieunternehmen sehr moderate Ölpreisschätzungen zugrunde liegen, erscheinen viele Titel ausgesprochen attraktiv bewertet.

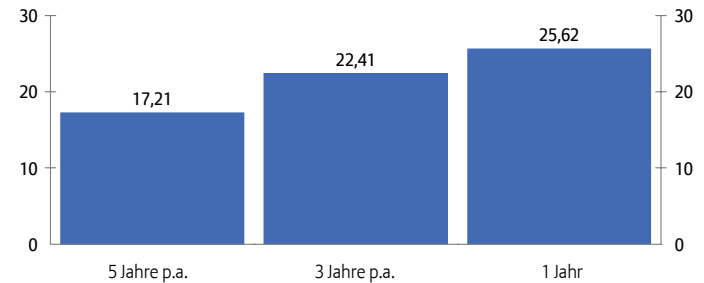
Risikoklasse



Wertentwicklung über 5 Jahre¹



Jährliche Wertentwicklung in %¹



Wertentwicklungshistorie in %¹

	3M	6M	1J	3J	5J	10J	S. Aufl.
Fonds	3,29	18,19	25,62	83,40	121,21	125,97	131,17
pro Jahr			3J	5J	10J	S. Aufl.	
Fonds			22,41	17,21	8,49	8,71	

September 2007

Allianz-dit Energiefonds - A - EUR

Fonds für internationale Energieaktien

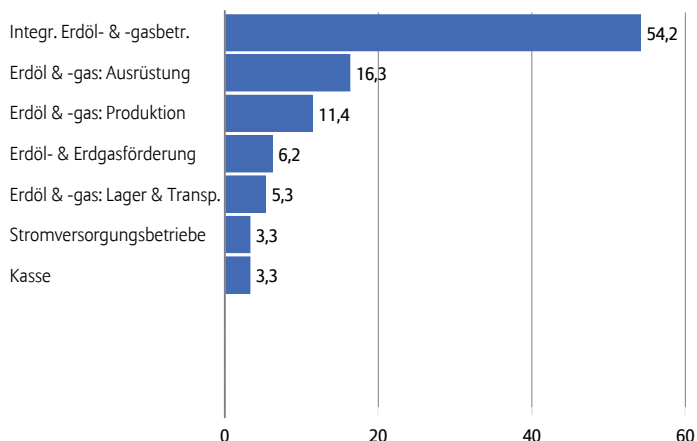


Morningstar Rating™

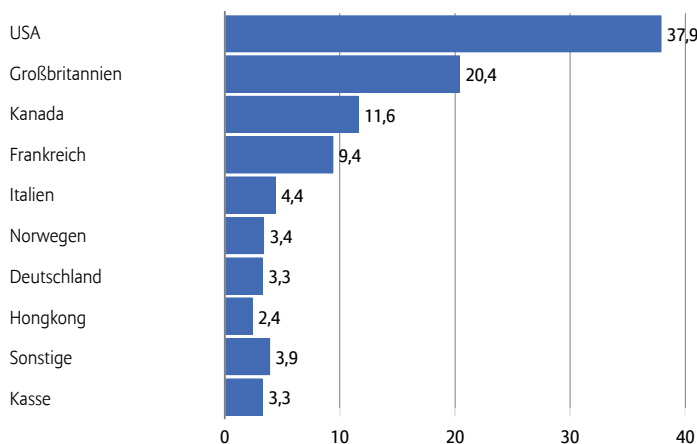


Ratings per 31.8.2007

Fondsstruktur nach Branchen in %



Fondsstruktur nach Ländern in %



Die 10 größten Titel in %

EXXON MOBIL CORP	9,52
TOTAL SA	7,34
BP PLC	5,80
SCHLUMBERGER LTD	5,69
ROYAL DUTCH SHELL PLC-A SHS	5,38
ENI SPA	4,39
ROYAL DUTCH SHELL PLC-B SHS	3,90
ENBRIDGE INC	3,54
SUNCOR ENERGY INC	3,53
BG GROUP PLC	3,46
Summe	52,55

Risiko-/Ertrags-Kennzahlen

	3 Jahre	5 Jahre
Sharpe Ratio ²	1,10	0,91
Volatilität (%) ³	17,75	16,00

Fondsfakten

ISIN / WKN	DE0008481854 / 848 185
Verwaltungsgesellschaft	Allianz Global Investors KAG, Frankfurt
Anlagemanager	RCM (UK) Ltd., London
Depotbank	Dresdner Bank AG, Frankfurt
Auflegungsdatum	15.9.1997
Fondsmanager	Christopher Wheaton (seit 1.4.2007)
Fondswährung	EUR
Fondsvermögen	389,64 Mio. EUR
Geschäftsjahresende	31.12.
Ausschüttung am 5.3.2007	0,15 EUR
Ausgabeaufschlag in %	zzt. 5,00 (max. 6,00)
Verwaltungsvergütung in % p.a.	zzt. 1,35 (max. 2,00)
TER in % ⁴	1,38

¹ Berechnungsbasis: Anteilwert (Ausgabeaufschläge nicht berücksichtigt); Ausschüttungen wieder angelegt. Berechnung nach BVI-Methode. Angaben zur bisherigen Entwicklung erlauben keine Prognosen für die Zukunft. Dies gilt insbesondere, wenn sich die Performanceangabe auf einen sehr kurzen Zeitraum bezieht - z. B. weniger als 12 Monate - und ihr daher wenig Aussagekraft zukommt.

² Die Sharpe Ratio gibt an, in welchem Verhältnis die vom Fonds erzielte Rendite zum Anlagerisiko steht. Dabei wird die Mehrrendite des Fonds gegenüber dem risikolosen Marktzinssatz zur Volatilität ins Verhältnis gesetzt. Negative Werte sind nicht aussagefähig.

³ Die Volatilität ist ein Maß für die Schwankungsbreite der Wertentwicklung des Fonds während eines bestimmten Zeitraumes.

⁴ TER (Total Expense Ratio): Gesamtkosten (ohne Transaktionskosten), die dem Fondsvermögen im letzten Geschäftsjahr belastet wurden.

Bei diesem Factsheet handelt es sich um eine Information gem. § 31 Abs. 2 WpHG.

Die hierin enthaltenen Einschätzungen und Prognosen beruhen auf sorgfältigen Recherchen, jedoch kann Allianz Global Investors für die objektive Richtigkeit naturgemäß nicht haften.

Verkaufsprospekte und Rechenschaftsberichte sind bei Allianz Global Investors und den Vertriebsgesellschaften kostenlos erhältlich. Die täglichen Fondspreise finden Sie in überregionalen Zeitungen, unter www.allianzglobalinvestors.de, auf der Reutersseite ALLIANZGI01 und unter dem Bloomberg-Ticker DITENER GR.